

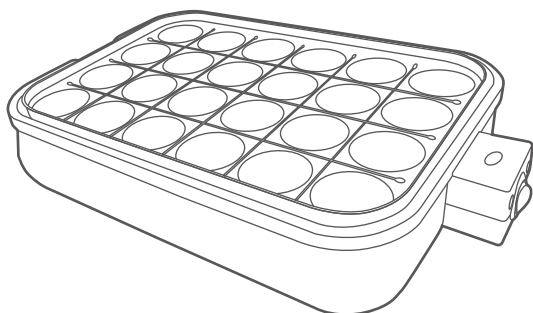
# 取扱説明書

TAKOYAKI MAKER

## たこ焼きメーカー

品番

# ATM-824



- この度は本製品をお買い上げ頂きまして、誠にありがとうございます。ごさいます。
- この取扱説明書をよくお読みの上、正しくご使用ください。
- 取扱説明書及び保証書は大切に保管し、いつでも見られるようにしてください。
- ご使用前に「安全上のご注意」を必ずお読みください。

安全上のご注意	1-2
各部のなまえ	3
製品仕様	3
ご使用方法	4-5
お手入れ	5
故障かな?と思ったら	6
アフターサービス	6
保証書	裏表紙

### 保証書付

この取扱説明書(裏表紙)には保証書がついています。必ず捺印をお受けください。

この製品は日本国内でのみご使用になれます。


This appliance is designed for domestic use in Japan only and can not be used in any other country.


# 安全上のご注意



必ずお守りください!

ご使用になる前に「安全上のご注意」をよくお読みの上、正しくお使いください。

以下の注意事項は、製品を安全に正しくお使いいただき、あなたや他の人々への危害や損害を未然に防止するためのものです。また、注意事項は危険や損害の大きさと切迫の程度を明示するために、誤った使い方、取扱をすることにより生じることが想定される内容を「警告」「注意」の2つに区分しています。いずれも安全に関する重要な内容ですので、必ずお守りください。

 **警告** この表示を無視して誤った取扱いをすると、人が死亡または重傷を負うことが想定される危害の程度を示しています。

 **注意** この表示を無視して誤った取扱いをすると、人が損害を負うことが想定されるか物的損害の発生が想定される危害・損害の程度を示しています。

図記号の例   記号は、禁止の行為であることを告げるものです。図の中や近傍に具体的な禁止内容(左図の場合は分解禁止)が描かれています。

  記号は、行為を強制したり指示したりする内容を告げるものです。図の中に具体的な指示内容(左図は電源プラグをコンセントから抜いてください)が描かれています。

本製品は調理を目的として一般家庭用に生産された製品です。これ以外の用途では使用しないでください。

## 警告

- 本製品を修理、分解、改造を絶対にしないでください。  
発火したり、異常動作で、けがをする恐れがあります。
- 製品の隙間にピンや針金等の異物を入れないでください。  
感電やショートする恐れがあります。
- スプレー缶や石油ストーブ、火気厳禁扱い物を本体の近くに置かないでください。  
爆発や火災になります。
- 他の器具とコンセントを併用して使用しないでください。  
他の器具とたこ足配線で併用すると、分岐コンセント部が異常発熱し、火災の原因になります。
- 交流100V以外では使用しないでください。  
異常発熱して、火災の原因になります。
- 小さなお子様や身体の不自由な方など補助を必要とする方だけの使用や幼児の手の届くところでの使用はしないでください。また、お子様が本製品で遊ばないように必ず保護者の方が注意するようにしてください。  
やけど・感電・けがのおそれがあります。
- 本体に水をかけないでください。また、水のかかる恐れのある場所では使用しないでください。  
漏電して感電やショートなどの原因になります。
- 本製品をコンセントのすぐ下に設置しないでください。  
事故の原因になります。
- 電源コードや電源プラグを傷つけたり、破損させたり、加工したり、無理に曲げたり引張ったり、たばねたりしないでください。  
また、重いものをコードの上に乗せたり、挟み込んだりすると電源コードが破損し、火災・感電の原因になります。
- コードや電源プラグが傷んでいたり、コンセントの差し込みがゆるいときは使用しないでください。  
感電・ショート・発火の原因になります。



禁止



プラグを抜く

- お手入れするときや、長時間使用しない場合は必ず電源プラグをコンセントから抜いてください。また、ぬれた手で抜き差ししないでください。  
感電・ショート・ケガの原因になります。

## ⚠ 注意



禁止

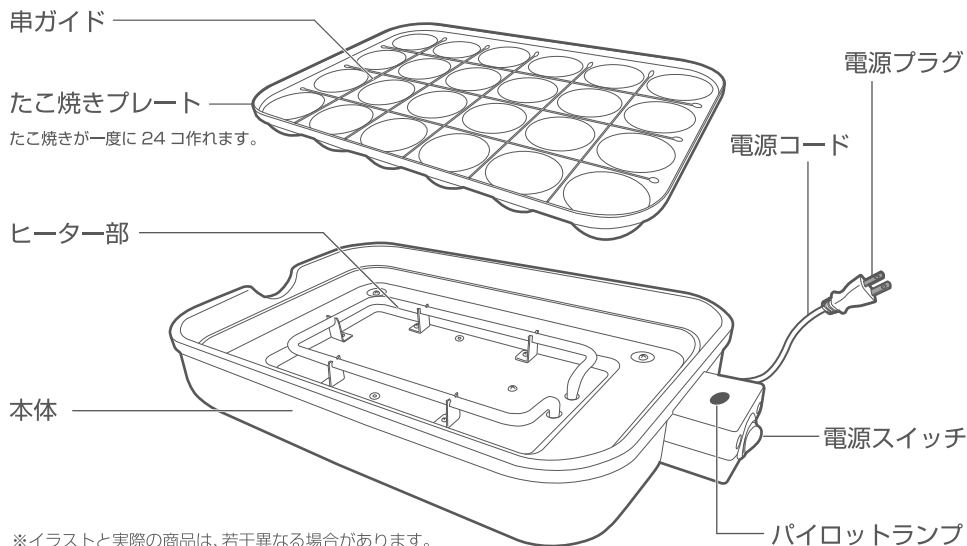
- ベンジン、シンナーで拭いたり、殺虫剤をかけないでください。  
感電、引火のおそれがあります。
- 水平でない場所や不安定な場所に置かないでください。  
故障や事故、けがの原因になります。
- たこ焼きプレートは必ず取り付けて使用してください。  
間違った使い方をすると、火災の原因になります。
- 熱に弱い敷物の上や側で使用しないでください。  
跡がついたり、変色・変形の原因になります。
- 調理物が発煙、発火した場合はすぐに電源をOFFにしてください。  
発煙・発火したものをプレートから取り除いてください。
- 使用後は本体が冷めてから、必ずお手入れをおこなってください。  
調理くずや油分が残ったまま調理をすると、発煙や発火のおそれがあります。
- 使用中や使用直後はプレートや本体にふれないでください。  
高温になっているのでヤケドするおそれがあります。
- 調理以外の目的で使用しないでください。  
火災、やけどの原因になります。
- 必要以上の空焼きはしないでください。  
故障の原因になります。
- 使用中は本体から離れないでください。  
加熱しすぎると、調理物がこげたり、発火するおそれがあります。必ず本体の様子を見ながら使用してください。
- 壁や家具の近くで使用しないでください。  
本体の熱によって壁面や天井面、家具等を傷め、変色・変形の原因になります。
- 本体の上に物を載せたり、本体の下のすきまに物を入れしないでください。  
本体や物が変形・変質し、火災の原因になります。
- 本体の丸洗いはしないでください。  
異常発熱を起こしたり、ぬれたまま使用すると感電または故障の原因になります。
- 正常に運転しなくなった場合は、直ちに運転を中止して電源コードを抜き弊社アフターサービスにご連絡ください。  
そのまま運転を続けると、発火して火災等の原因になります。
- 本製品は室内用及び家庭用です。屋外や業務目的で使用しないでください。  
故障の原因になります。
- 本製品は外付けタイマー類による使用、及びIoTなどによる遠隔操作を想定して作られていません。  
誤作動・故障・事故の原因になります。



プラグを抜く

- 電源プラグを抜くときは、コードを持たずに必ず先端のプラグを持って引き抜いてください。電源プラグのホコリなどは定期的に取りてください。  
感電やショートして発火する原因になります。

# 各部のなまえ



# 製品仕様

品番	ATM-824	質量	1.6kg (たこ焼きプレート設置時)
電圧/周波数	AC100V 50/60Hz	各サイズ	[外形寸法] (約)幅349mm×奥行224mm×高さ75mm
消費電力	800W		[たこ焼きプレート寸法] (約)幅300mm×奥行205mm×高さ31mm (穴直径43mm)
コード長さ	約1.5(m)		

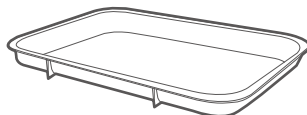
※製品仕様および外観は改良のため、予告なく変更することがあります。

## 別売品 平面プレート

JANコード:4963027 506749

焼肉・焼きそば・ホットケーキ  
などの調理ができます。

ご注文はP.6のアフターサービス  
または右の2次元コードから。

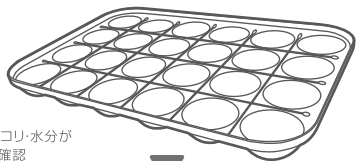


ECでの購入はこちら

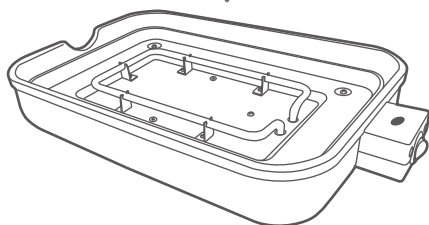
# ご使用方法

はじめてご使用になる時は、においや煙が出ることがありますが、故障ではありません。  
ご使用にともない、出なくなります。

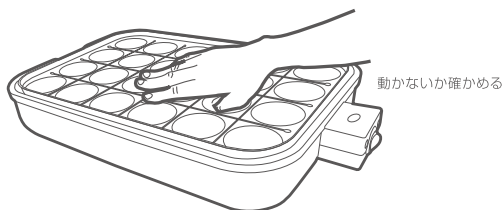
## 1. たこ焼きプレートをセットする



ゴミ・ホコリ・水分が  
ないか確認



- プレートとヒーター部に、異物や水分のないことを確認してください。  
(能力が低下したり、故障の原因になります。)
- プレートをセットした後、傾きがないかどうか確認してください。




動かないか確かめる

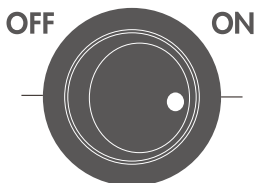
※プレートの端を押すと多少がたつきがありますが問題はありません。

## 2. 予熱をする(約5分)

- 電源プラグをコンセントに差し込みます。(電源スイッチは「切」にしておく)
- 電源スイッチをONにし、予熱をします。(パイロットランプが点灯します)  
電源プラグの汚れ、コンセントの緩みや奥まで差し込まなかった場合は、電源プラグが発熱する場合があります。
- 初めてご使用になるときは、煙やにおいが出ることがありますが、使用により出なくなります。
- 使用中にサーモスタットが動作する音がする場合がありますが、故障ではありません。
- 必要以上の予熱(空だき)はしないでください。



交流100V・15A



電源スイッチ

### ⚠ 注意

- 使用中は本体を持ち運ばないでください。やけどの原因になります。
- 調理中はそばを離れないでください。
- 燃えやすいものや、熱に弱いものの近くで使用しないでください。

# ご使用方法 (つづき)

## 3. 調理を開始する



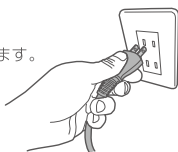
- プレートに油を引き、生地やお好みの具材を入れ調理を始めてください。

たご焼きプレート使用上のご注意

たご焼き器はヒーターの構造上、比較的速く焼ける穴と遅く焼ける穴があります。たご焼きを上手に仕上げるコツとして、焼きあがったものからお皿に取り上げ、竹串やピックで順番に速く焼ける穴へ移していくと上手に焼くことができます。

### 【調理が終わったら】

調理終了後は電源スイッチを切りコンセントから電源プラグを抜きます。使用后、しばらくの間はプレート本体が熱くなっていますのでやけどに注意してください。



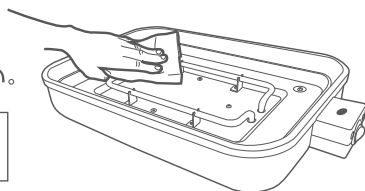
### ⚠ 注意

- 使用中や使用直後はプレート、本体等が高温になっています。絶対にさわらないでください。
- 予熱以外の空炊きは絶対にしないでください。
- 金属製のへらやかたいものでプレートをこすると、塗装面にキズがつき、はがれの原因になりますので、絶対に使用しないでください。

# お手入れ

## 1. 本体のお手入れ ※お手入れは電源プラグを抜き、プレート・本体が冷めてからおこなってください。

- 中性洗剤をぬるま湯で薄めたものを、布につけよく絞ってからふくと汚れが落ちやすくなります。
- ベンジンやシンナーは本体を変質・変色させるので使わないでください。



- ・シンナー、ベンジン、アルコール、アルカリ洗剤、みがき粉は使用しない。
- ・水洗いは絶対にしないでください。

## 2. プレートのお手入れ

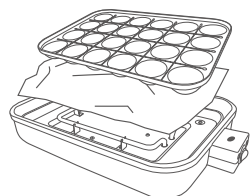
- プレートは丸洗いでできます。
- 丸洗った後は乾いた布で水分を拭き取ってください。



### ※収納について

- たご焼きプレートと本体を重ねて収納します。

プレートをのせたまま斜めにしたり立てたりしないでください。箱を捨ててしまった場合は緩衝材の代わりにプレートの間に布などの柔らかいものをはさんで収納してください。



# 故障かな?と思ったら...

お買い上げの販売店、または弊社アフターサービスにご相談になる前に、下記の表で不具合内容をチェックしてください。

症状	原因	処置・確認
パイロットランプがつかない	電源プラグをコンセントに差し込んでいますか?	電源プラグをコンセントに差し込んでください。
温度が上がらない	プレートが正しく本体にセットされていますか?	プレートが正しく本体にセットされているか確認してください。
パイロットランプがついたり消えたりする	サーモスタットが作動して温度調節しています。	故障ではありませんのでそのままお使いください。
使用中に「カチツ」とキシミ音がる	ヒーターの熱膨張によるものです。	故障ではありませんのでそのままお使いください。

上記を調べた上で、解決できなかった場合は、お買い求めの販売店、もしくは弊社アフターサービスまでご連絡ください。

## アフターサービス

アフターサービスについては、お買い上げの販売店、または弊社までお問い合わせください。

### 1.修理を依頼される時

- 保証期間中は、商品に保証書を添えてお買い上げ販売店にご持参、または弊社にご連絡ください。保証書の記載内容により無料修理致します。
- 保証期間が過ぎている時は、弊社にご連絡、ご相談ください。
- 保証書に所定の記入や販売店の印章がなき場合、または語句を書き替えられた場合は、無料修理を保証することはできませんのでご注意ください。

### 2.補修用性能部品の保有期間

- この製品の補修用性能部品の保有期間は製造打切後8年間です。補修用性能部品とは、その製品の機能を維持するために必要な部品です。

### 3.保証書について

- 保証書は必ず「お買い上げ日・販売店名」などの記入をお確かめの上、内容をよくお読みの後、大切に保管してください。
- 保証期間はお買い上げから1年間です。

## 修理・部品購入のお問い合わせ

ご連絡していただきたい内容

- 品名 ●品番 ●お買い上げ日 ●故障の状況

修理に関する  
お問い合わせ

0120-350352



2次元コード



- ①2次元コードを読み取り
- ②サイトへアクセス
- ③品番で検索

ATM-824



※品番は表紙、保証書に記載あります。

部品購入に関する  
お問い合わせ

0587-22-5353

インターネット販売

www.apix-direct.jp

営業時間：(平日)月曜日～金曜日  
※祝祭日を除く

午前10:00～11:30  
午後 1:00～ 5:00

※混雑時には繋がりにくい場合があります。  
繋がらない場合は下記番号におかけください。

予備回線：0587-38-5320

ご使用の回線(IP電話など)によっては、回線の混雑時に数分で切れる場合があります。

廃棄について

廃棄処分をされる場合は、お住まいの各自治体の定めた指示に従い、処分してください。  
地球環境保護のため、不法投棄は絶対にしないでください。