


取扱説明書

SOLAR CHARGER 10W

ソーラー充電器 10W

品番

AEC-10W



- この度は本製品をお買い上げ頂きまして誠にありがとうございます。
- この取扱説明書をよくお読みの上、正しくご使用ください。
- 取扱説明書及び、保証書は大切に保管しいつでも見られるようにしてください。
- ご使用前に「安全上のご注意」を必ずお読みください。

安全上のご注意	1
各部のなまえ	2
ご使用方法	3-4
お手入れ	4
故障かな?と思ったら/製品仕様	5
アフターサービス	6
保証書	裏表紙

保証書付

この取扱説明書（裏表紙）には保証書がついています。必ず捺印をお受けください。

安全上のご注意

必ずお守りください!

ご使用になる前に「安全上のご注意」をよくお読みの上、正しくお使いください。

以下の注意事項は、製品を安全に正しくお使いいただき、あなたや他の人々への危害や損害を未然に防止するためのものです。また、注意事項は危険や損害の大きさと切迫の程度を明示するために、誤った取扱いをすることにより生じることが想定される内容を「警告」「注意」の2つに区分しています。いずれも安全に関する重要な内容ですので、必ずお守りください。

本製品はUSB-A出力を備えたソーラーパネルで、スマートフォンなどの機器に充電することを目的として一般家庭用に生産された製品です。これ以外の用途では使用しないでください。

警告

この表示を無視して誤った取扱いをすると、人が死亡または重傷を負うことが想定される危害の程度を示しています。

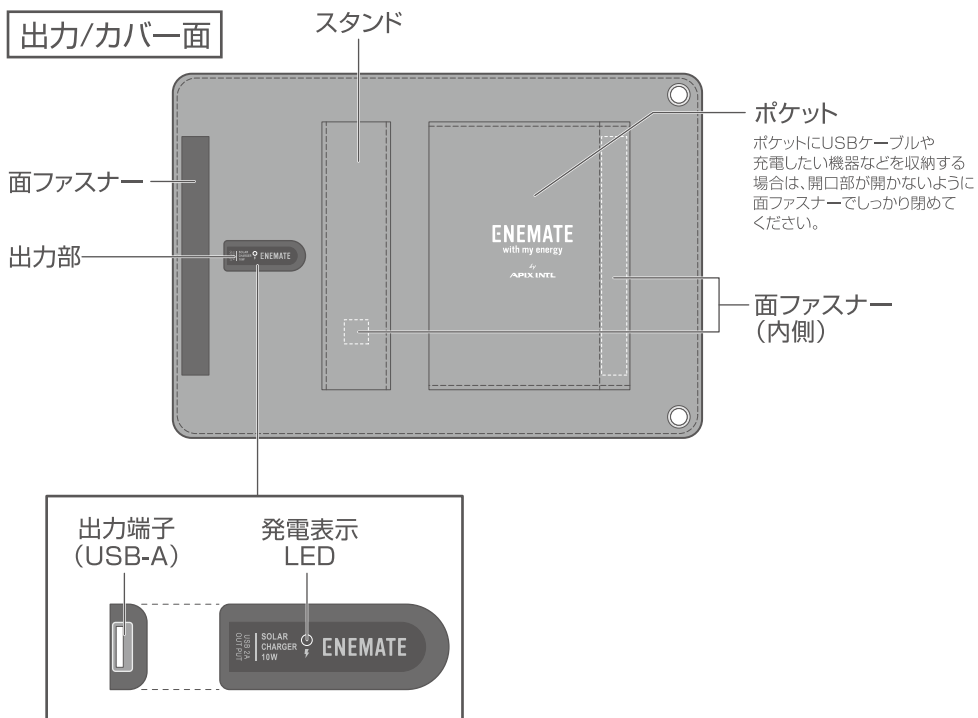
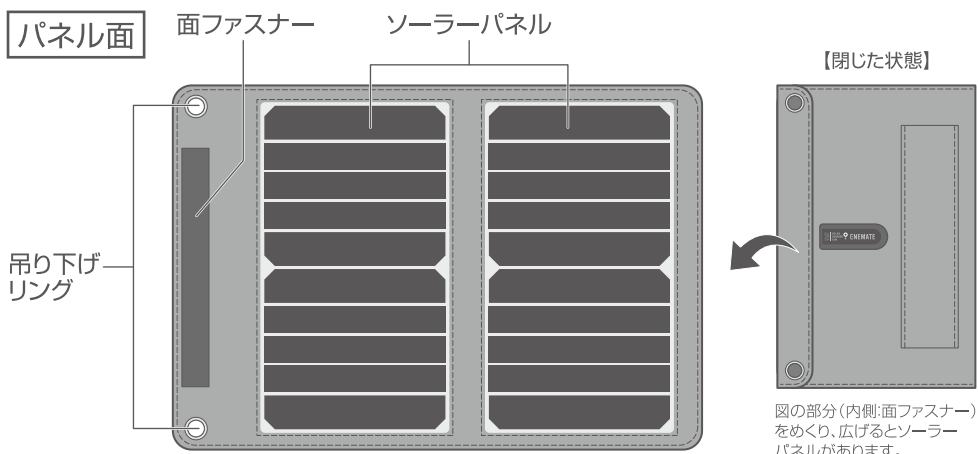
- 本製品は修理、分解、改造を絶対にしないでください。
- 小さなお子様や身体の不自由な方など補助を必要とする方だけの使用や、幼児の手の届くところでの使用はしないでください。また、お子様が本製品で遊ばないように必ず保護者の方が注意するようにしてください。
- ソーラー充電時は太陽光の熱でソーラーパネルが高温になることがあります。十分にご注意ください。
- 車内や、車のボンネット等金属の上、ビーチの砂の上など高温になりやすい場所では使用しないでください。また、火や暖房器具には近づけないでください。
- 充電するスマートフォンやモバイルバッテリーなどへの直射日光は避けてください。
- 本製品に水をかけないでください。水場の近くや雪の上など、多湿で機械部に水のかかる恐れがある場所では使用しないでください。
- 濡れた手で本製品やケーブルにさわらないでください。
- USBケーブルはしっかりと奥まで差し込んでください。また、傷ついたUSBケーブルは使用しないでください。
- 出力端子に異物(金属類・鉛筆の芯など)を接触させたり、ホコリが内部に入らないようにしてください。
- たいたり落としたりなど過度の衝撃を与えないでください。
- 鏡・虫眼鏡などで太陽光をソーラーパネルに集積または収束させないでください。

注意

この表示を無視して誤った取扱いをすると、人が損害を負うことが想定される物理的損害の発生が想定される危害・損害の程度を示しています。

- 不安定な場所や風などで落下するような場所に置かないでください。
窓辺で吊り下げて使用する場合は、丈夫なフックに吊り下げて、落下しないようにご注意ください。
- 本製品で機器を充電する際は、必ず充電する機器の注意事項に従ってください。
- 充電する機器の充電制御や充電状況などにより充電できない場合があります。
- スマートフォンなど電源が入った状態でも充電可能です。その場合充電時間が長くなる場合がありますが異常ではありません。
- 本製品を振り回したり投げたりしないでください。
- 本製品を使用しないときは、USBケーブルを抜いてください。
- ソーラーパネルに物を載せたり圧迫したり、曲げたり引っ張ったりキズをつけたりしないでください。
- 強風時は構造上風にあおられやすいので、使用を中止してください。
- 湿気やほこりの多い場所や高温になる場所での保管はしないでください。
- ポケットの中にもものを入れ過ぎたり、鋭利なものを入れしないでください。
- ポケットは、収納物を衝撃などから保護することを保証するものではありません。
収納物の破損や変形などの責任は負いかねますので、予めご了承ください。
- 持ち運びの際はポケットの開閉部を上に向け、面ファスナーがきちんと閉まっていることを確認してください。
開閉部を下にしたまま持ち運びますと、収納物が落下する恐れがあります。
- お手入れの際は、安全のため必ずケーブル類や接続している機器を抜いてください。

各部のなまえ



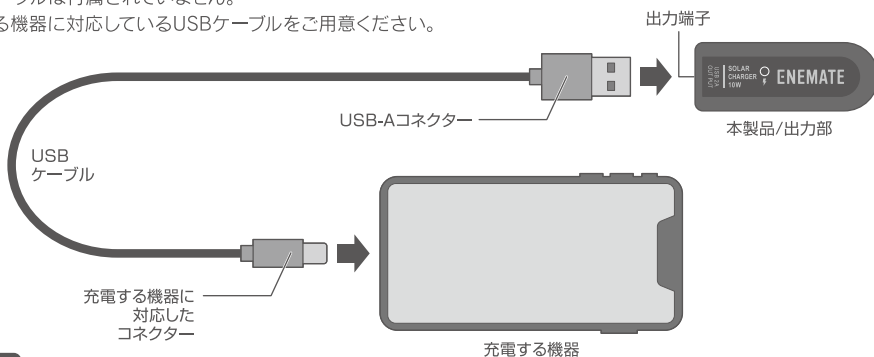
※本取扱説明書に掲載されているイラストと実際の商品は、若干異なる場合があります。

ご使用方法

本製品はモバイルバッテリーの様に電気を貯めることはできません。
太陽光で発電した電力を、他の機器に直接給電するための製品です。

1. USBケーブルをつなぐ

- ①本製品の出力端子に充電する機器に付属していたUSBケーブルまたは、それに対応したUSBケーブルのUSB-Aコネクターを接続します。
 - ②USBケーブルのもう片方の端子を充電する機器に接続します。
- USBケーブルは付属されていません。
充電する機器に対応しているUSBケーブルをご用意ください。



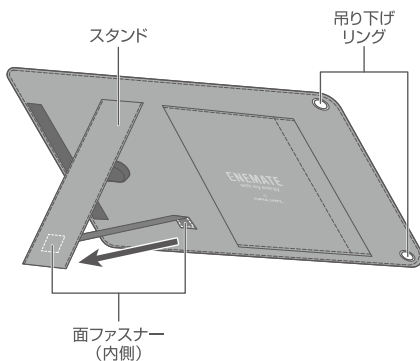
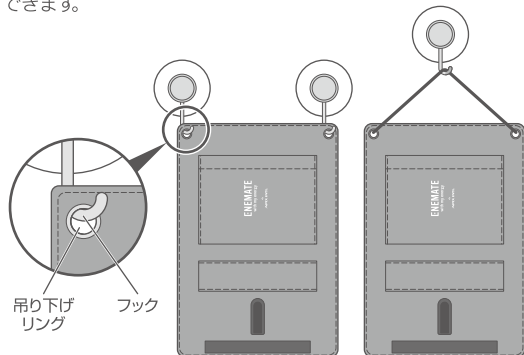
⚠ 注意

※充電する機器を直射日光に当てないでください。高温により機器の故障・発火・変形するおそれがあり大変危険です。
充電する機器を日陰に置いたり、本製品のスタンドの陰に隠れるようにしてください。

2. ソーラーパネルを設置する

本体を開き、スタンドの面ファスナー部分(内側)を広げスタンドをたてる。

- 太陽光の入る明るい窓辺などに丈夫なフックを設置して吊り下げリングに掛けたり、紐などを通して使用することもできます。



ご使用方法 (つづき)

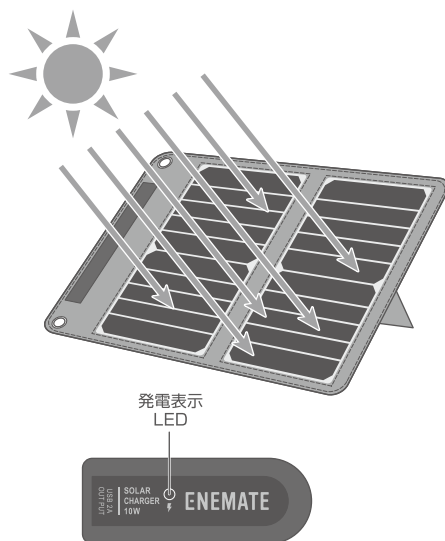
3. ソーラーパネルに太陽光を当てる

ソーラーパネルを太陽のある方向に向け
パネル全面に太陽光が垂直に当たるように
設置してください。

- ソーラーパネルを太陽光に当てると自動的に
発電を開始し、発電表示LEDが青色に点灯します。
- ソーラーパネルの発電量は環境により大きく変化します。
- 蛍光灯など室内照明の光でも発電表示LEDが青色に
点灯することがありますが発電量が少ないため
スマートフォンなど他の機器に充電はできません。

⚠ 注意

※ソーラー充電時は太陽光の熱でソーラーパネルが高温に
なることがあります。十分にご注意ください。



お手入れ

末永くお使いいただくために必ず定期的にお手入れをおこなってください。
お手入れ前に安全のため必ずケーブル類や接続している機器を抜いてください。

汚れがついたときは、柔らかい布で乾拭きしてください。
中性洗剤をぬるま湯で薄めたものを布につけ、よく絞ってから拭くと汚れが落ちやすくなります。

⚠ 注意

- 使用中に製品のお手入れをしないでください。
- 本体を水洗いしないでください。出力端子は水濡れ厳禁です。感電・故障の原因になります。
- ソーラーパネルの表面が汚れていると発電量が低くなる場合があります。
- シンナー・ベンジン・アルコール・アルカリ洗剤・みがき粉は使用しないでください。
- 出力端子にホコリが付着する事がありますので乾いた布で取り除いてください。

保管について

ホコリを取るなどのお手入れをおこなってからビニール袋などに入れて
お買い上げ時の箱に入れて保管してください。

⚠ 注意

- 高温多湿の場所に放置しないでください。変形・故障の原因になります。
- 直射日光の当たる場所に長期間放置しないでください。色褪せ・変形など故障の原因になります。

故障かな？と思ったら...

「故障かな？」と思ったら、次の内容をお調べください。

状態	点検	処 理
発電しない 充電できない	ソーラーパネル全面に十分な太陽光が当たっていますか？	明るい太陽光が当たる場所に設置してください。 環境によって大きく変化します。▶4ページを参照
	USBケーブルの各コネクタは正しく接続されていますか？	各コネクタをしっかりと差し込んでください。 ▶3ページを参照
	充電する側の機器をUSBケーブルで接続していますか？	本製品は電気を貯めておくことはできません。 必ずUSBケーブルで充電したい機器を接続してください。
	充電する機器が高温になっていませんか？	スマートフォンなどの機器は本体が熱くなると充電が自動停止します。充電したい機器に直射日光が当たらないようにしてください。▶3ページを参照
発電の電力が少ない 充電に時間がかかる	ソーラーパネル全面に十分な太陽光が当たっていますか？	明るい太陽光が当たる場所に設置してください。 環境によって大きく変化します。▶4ページを参照
	ソーラーパネルが汚れていませんか？	お手入れをしっかりとってください。 ▶4ページを参照

- 修理を依頼される際は、上記内容をご確認していただいてからご連絡ください。
- 上記内容を理解したうえで直らない、またはそれ以外の不具合がおこった場合は弊社アフターサービス(6ページ参照)までご連絡ください。
- 安全に長くご愛用していただくために、日頃から点検をおこなってください。

製品仕様

製品サイズ	(約)W165×D26×H250mm ※収納時(折り畳んだ状態) (約)W367×D15×H250mm ※展開時(ソーラーパネルを広げた状態) (約)W367×D267×H177mm ※設置時(ソーラーパネルを広げスタンドをたてた状態)
質量	(約)300g
USB出力	USB-A: DC5V 2A
最大出力	10W
変換効率	≥21.9%~23.4%
動作環境温度	-10℃~65℃
材質	本体(出力部): ポリカーボネート+ABS樹脂、ポリカーボネート+アクリル ソーラーパネル: PET/ETFE複合材 カバー(生地部): ポリ塩化ビニル

※製品仕様および外観は改良のため、予告なく変更することがあります。

アフターサービス

製品について不明の場合には、お買い上げの販売店、または弊社アフターサービスまでお問い合わせください。

1. 修理を依頼される時

- * 保証期間中は、商品に保証書を添えてお買い上げ販売店にご持参、または弊社にご連絡ください。保証書の記載内容により無料修理致します。
- * 保証期間が過ぎている時は、弊社にご連絡、ご相談ください。
- * 保証書に所定の記入や販売店の印章がなき場合、または語句を書き替えられた場合は、無料修理を保証することはできませんのでご注意ください。

2. 保証書について

- * 保証書は必ず「お買い上げ日・販売店名」などの記入をお確かめの上、内容をよくお読みの後、大切に保管してください。
- * 保証期間はお買い上げから1年間です。

修理・部品購入のお問い合わせ

ご連絡していただきたい内容

- 品名
- 品番
- お買い上げ日
- 故障の状況
(できるだけ具体的に)



2次元コード



- ① 2次元コードを読み取り
- ② サイトへアクセス
- ③ 品番で検索

AEC-10W



※品番は表紙、保証書に記載あります。

修理に関するお問い合わせ

0120-350352

部品購入に関する
お問い合わせ

0587-22-5353

インターネット販売

www.apix-direct.jp

営業時間：(平日) 月曜日～金曜日 午前10:00～11:30
※祝祭日を除く 午後 1:00～ 5:00

- ※1. 携帯電話もご利用できます。
- ※2. 混雑時には繋がりにくい場合があります。時間をおいてからお掛け直してください。

ご使用の回線 (IP電話など) によっては
回線の混雑時に数分で切れる場合があります。

予備回線：0587-38-5320

廃棄について

廃棄処分をされる場合はお住まいの各自自治体の定めた指示に従い、処分してください。
地球環境保護のため、不法投棄は絶対にしないでください。